Plans :

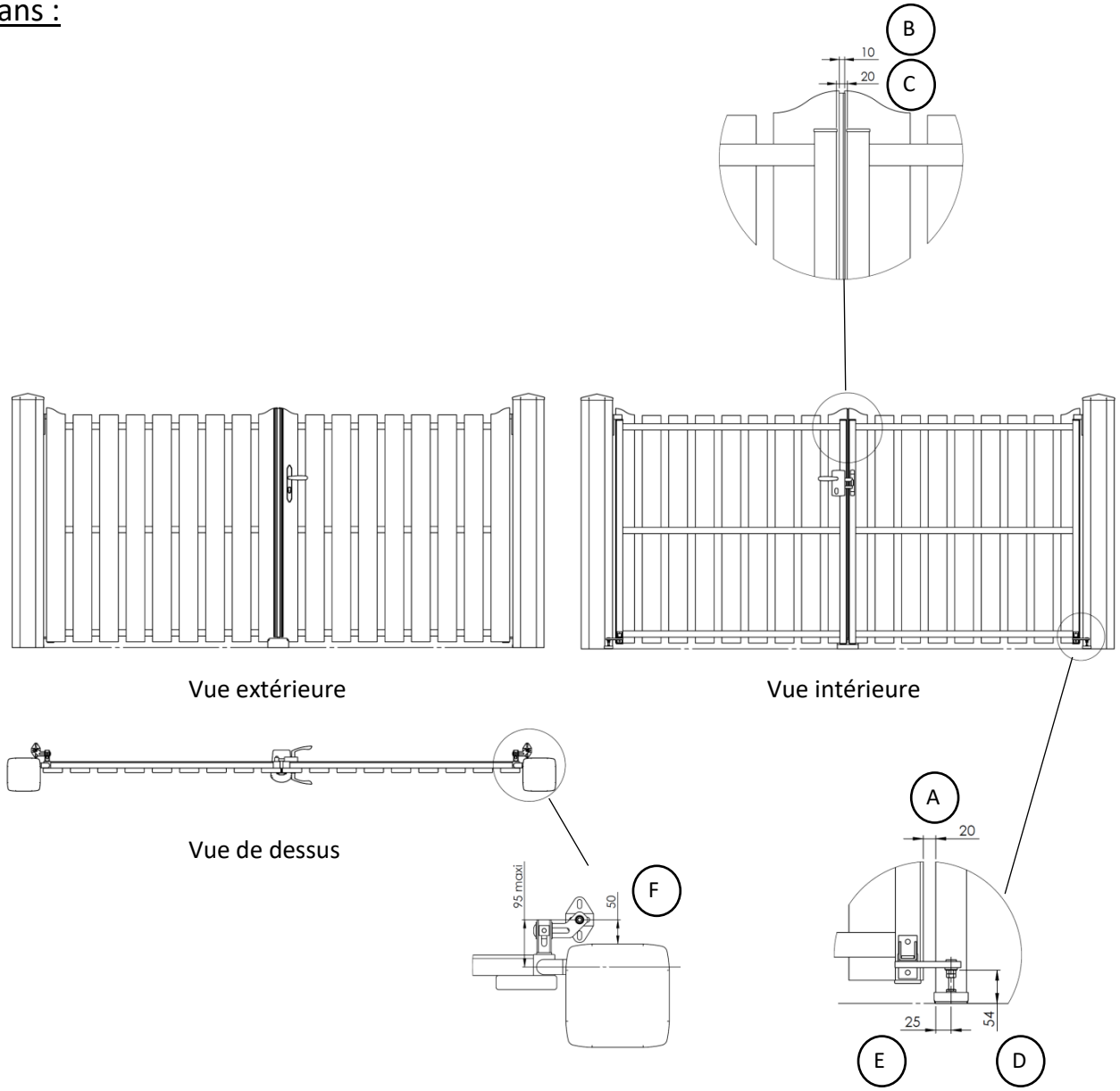

Jeu et position :

Jeu extérieur (entre le montant PVC extérieur et le pilier) ➔ 20mm **(A)**

Jeu intérieur (entre les montant PVC intérieurs) ➔ 10mm **(B)**

Espace entre montant INOX gainé ➔ 20mm **(C)**

Hauteur de l'appui du gond bas ➔ 54mm **(D)**

Position de l'axe du gond bas par rapport à l'intérieur du poteau ➔ 25mm (hors du passage) **(E)**

Position gond bas par rapport au seuil ➔ A 50 mm maximum derrière le pilier (gond haut à 95 mm vers l'avant du gond bas) **(F)**

Type de patte :

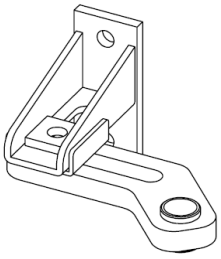

Patte pour ouverture sur pente forte (seulement en bas)

Gonds compatibles : Un pivot de sol est obligatoire comme fixation basse

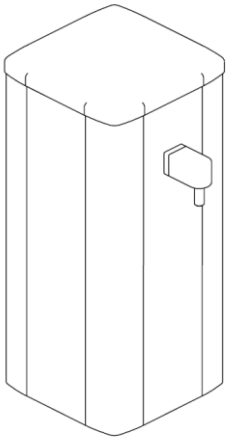 Gonds chimique réglables Gonds à sceller réglables Gonds à cheville réglables	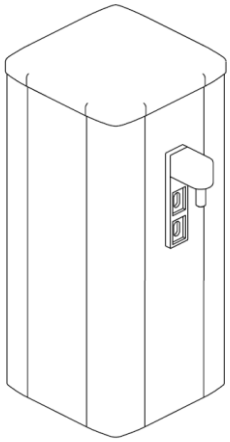 Gonds à visser 2 points (la partie à visser peut être positionnée à l'horizontale)	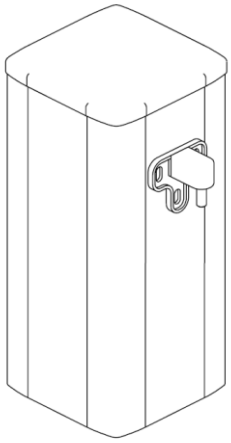 Gonds à visser 3 points
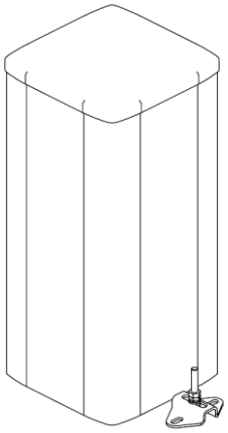 Pivot de sol à visser (l'un des gonds de la ligne du dessus doit être utilisé pour comme gond haut)	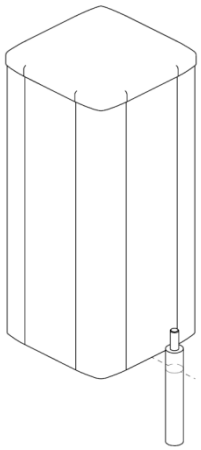 Pivot de sol à sceller (l'un des gonds de la ligne du dessus doit être utilisé pour comme gond haut)	