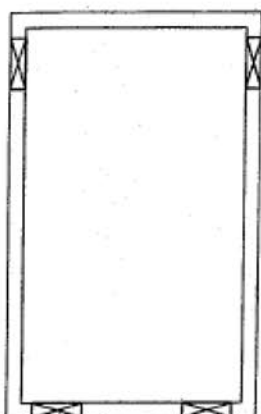


## DÉVITRER ET REVITRER UNE MENUISERIE

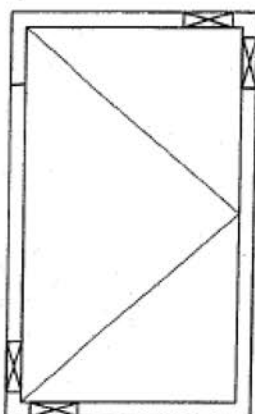
Il se peut que certaines menuiseries subissant beaucoup de transport arrivent avec des ouvrants complètement affaissés. Si malgré tous les réglages il n'est pas possible de rattraper la situation, il faudra procéder à un re-calage des vitrages.

*Calage des menuiseries (selon DTU-39)*

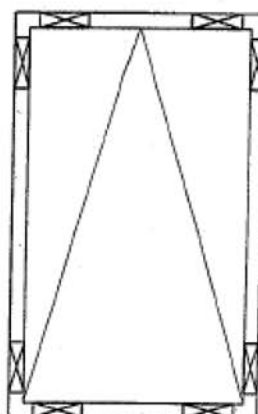
CHASSIS FIXE



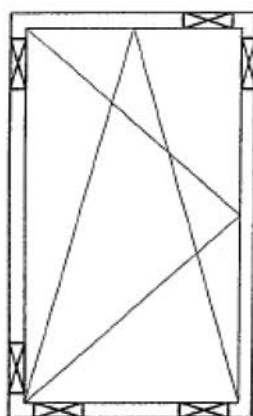
CHASSIS A LA FRANCAISE



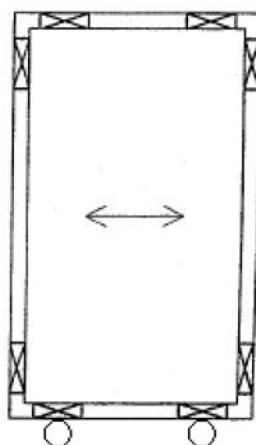
CHASSIS A SOUFLET



CHASSIS OSCILLO-BATTANT



CHASSIS COULISSANT



## DÉVITRER ET REVITRER UNE MENUISERIE

### Déparclosage

1 – Projection d'un produit gras type liquide vaisselle pour permettre d'enlever les parecloses plus facilement.

2 – Commencer par enlever les parecloses les plus longues. Enfoncer un ciseau à bois large entre la pareclose et le montant de la menuiserie à l'aide d'un maillet. Faire cette opération sur le milieu de la pareclose.

3 – Mettre un coup sur la lame du ciseau à bois pour déclipper la pareclose.

